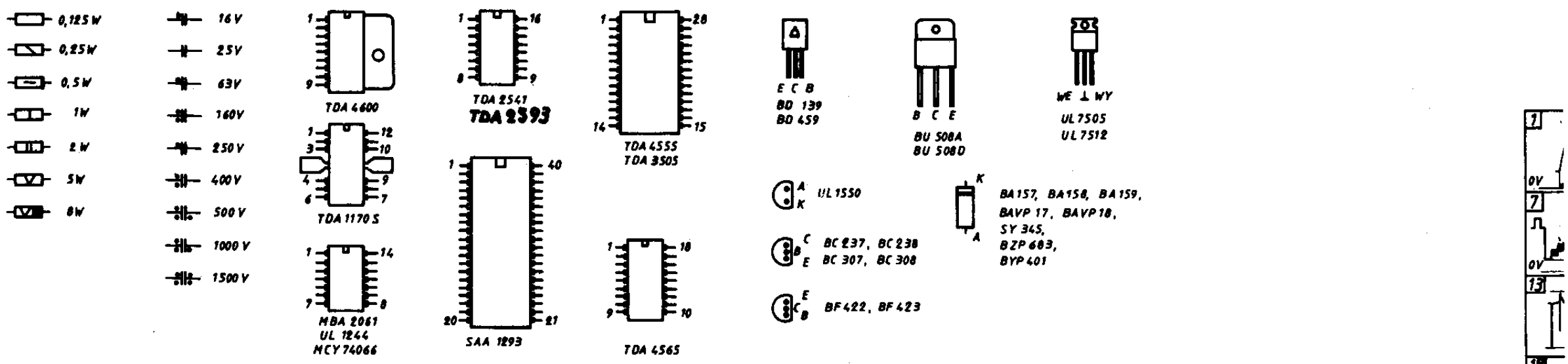
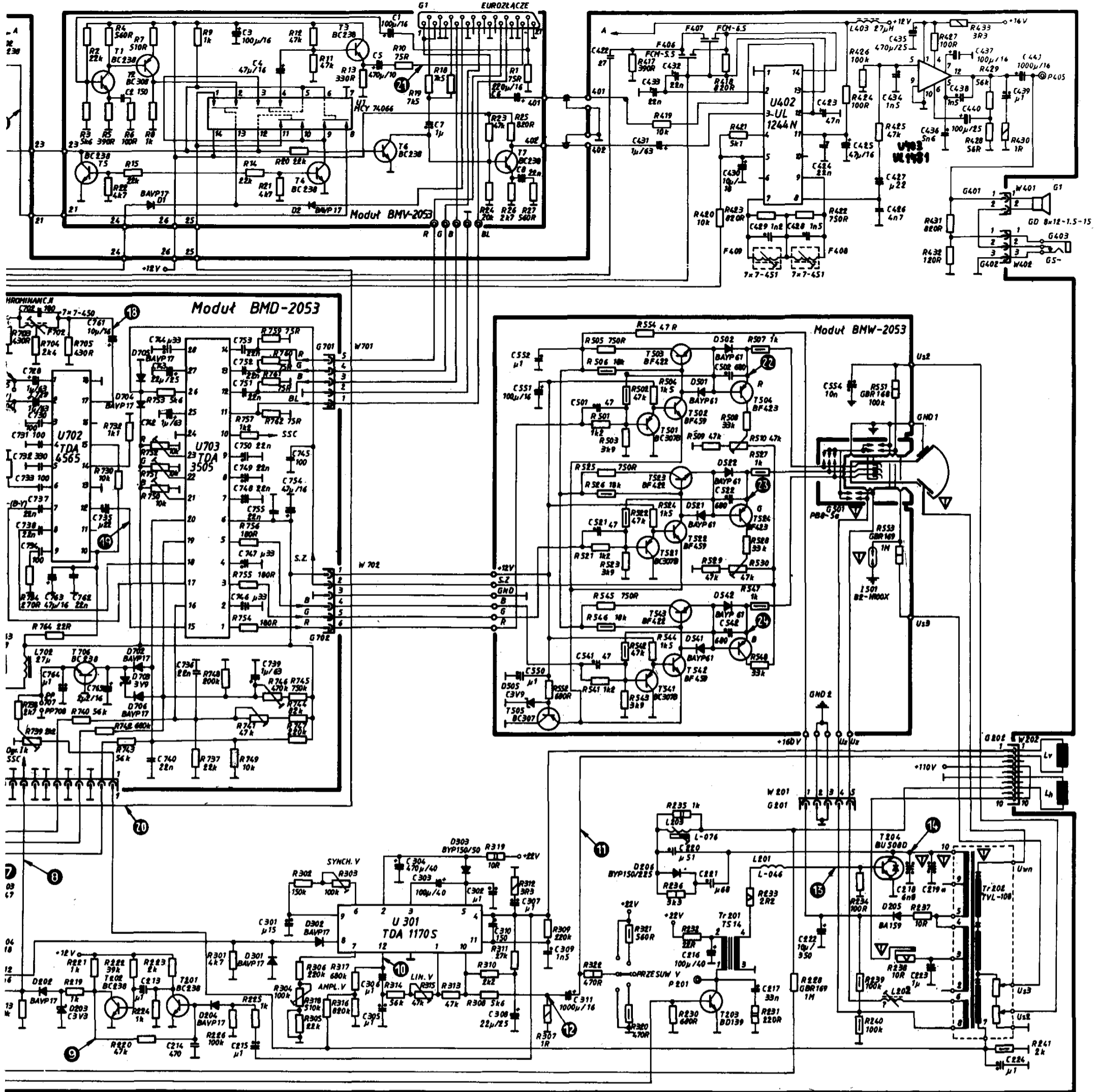


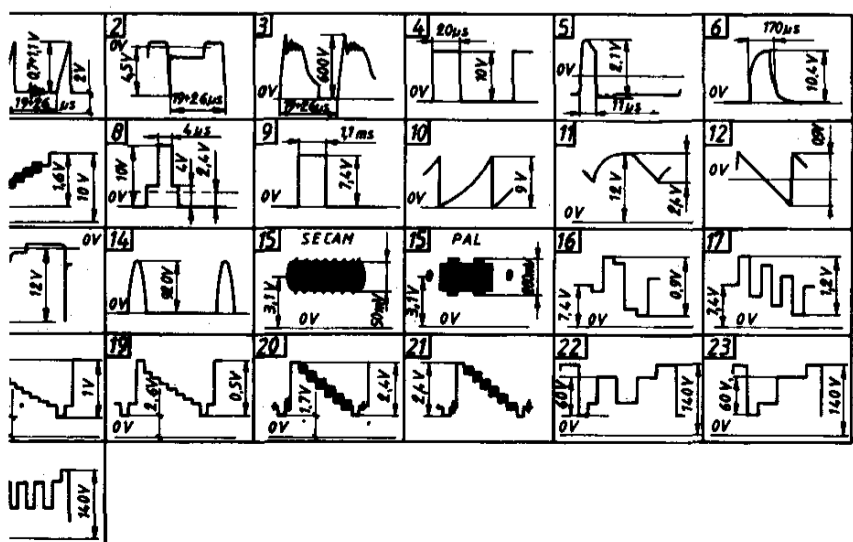
**Płyta bazowa
BPB - 2053**

UWAGA: Obwód galvanicznie połączony z siecią.





OSCYLOGRAMY



UWAGI:

1. Elementy oznaczone znakiem ∇ mają istotny wpływ na bezpieczeństwo użytkownika lub niezawodność. Przy naprawie niedopuszczalna jest zmiana typu elementu.
2. Kondensator C 219 dobierany w zakresie 0-470 pF dla uzyskania właściwej wartości wysokiego napięcia.
3. ① - numer oscylogramu.
4. Oscylogramy zdjęto dla sygnału pasów kolorowych - obraz normalny.
5. \perp - masa ogólna odbiornika.
 ∇ - masa kineskopu.
 ∇ - masa "gorąca".
6. Napięcia pomierzono miernikiem o $R_{we} > 100 \text{ km}/V$.
7. Producent zastrzega możliwość wprowadzania zmian wynikających z modernizacji.

Schemat odbiornika telewizyjnego TC-200